

表1. アンケート回答者の所属と職種

会員種別	所属	職種	人数
正会員	大学・大学院	教育	68
		研究開発	6
		その他	1
	その他の教育機関	教育	3
		小計	78
	公的研究機関	研究開発	54
		行政機関	3
	民間企業	研究開発	4
		自営	0
	その他	研究開発	2
賛助会員	民間企業	研究開発	2
非会員	大学・大学院	学生	1
		民間企業	2
	その他	その他	1
		小計	69
学生会員	大学・大学院	学生	33
合計			180

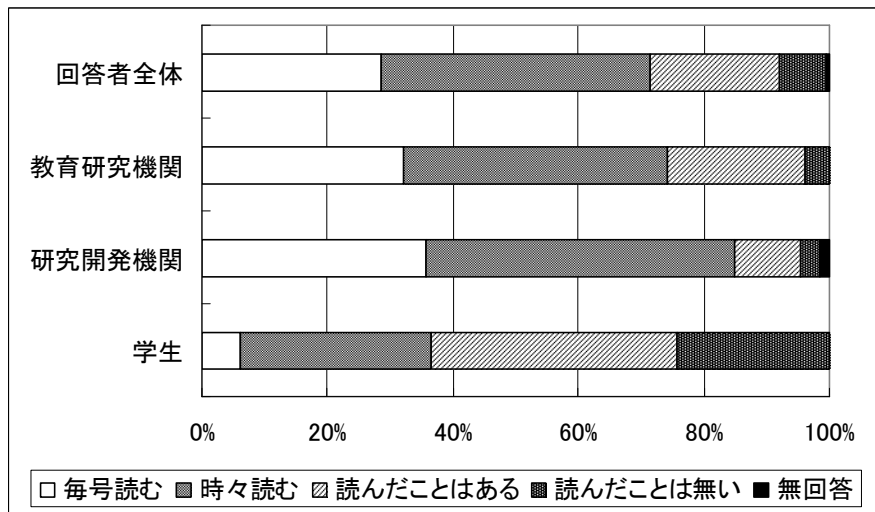


図1. 回答者グループ別の企画記事を読む頻度

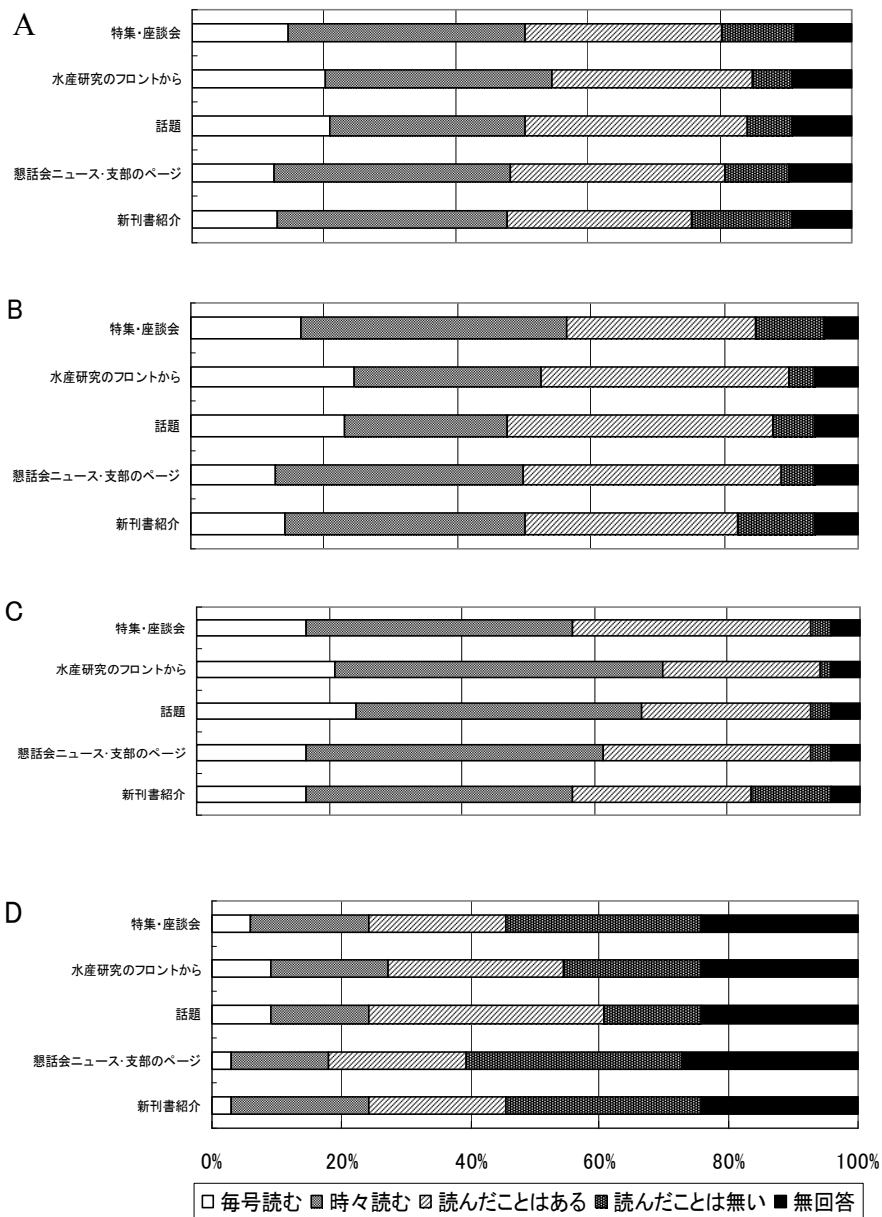


図2. 企画記事の種別、回答者グループ別の記事を読む頻度

A:回答者全体 B:教育研究機関、C: 研究開発機関、 D:学生

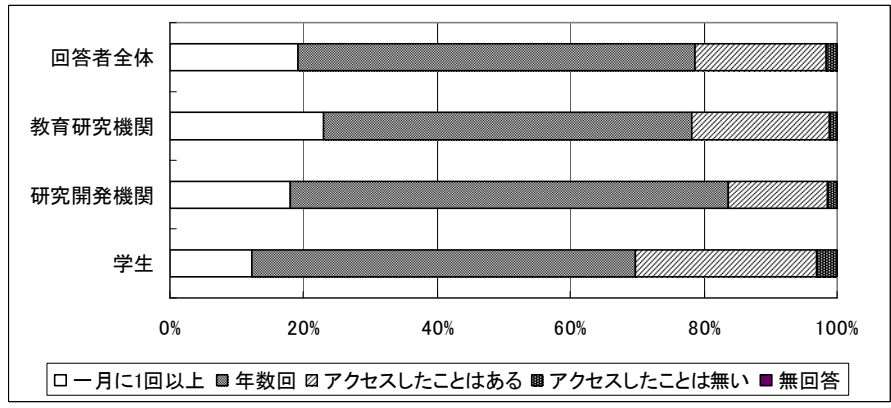


図3. ホームページのアクセス頻度

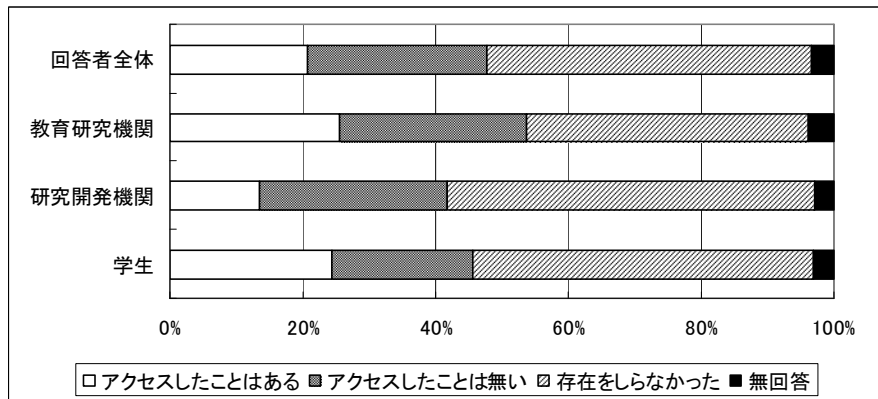


図4. 子ども水産大学の認知度とアクセス実態